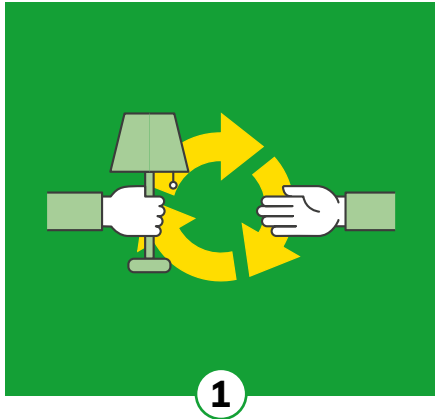


VERHUIZEN?

Zo gaat u goed om met uw afval!

Verhuizen kan best spannend en druk zijn. U heeft veel te regelen voor uw nieuwe plek. Maar voordat u vertrekt, wilt u uw oude woning netjes achterlaten. We helpen u graag met tips om op een slimme manier om te gaan met spullen en materialen die u niet wilt verhuizen. Volg deze eenvoudige stappen.



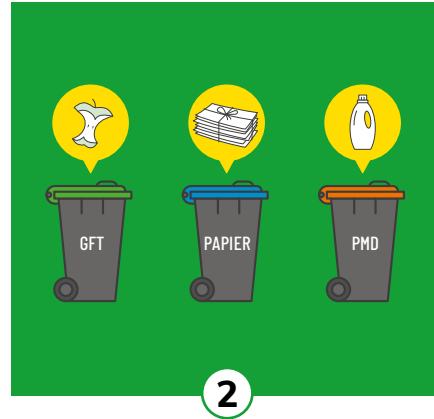
1

Spullen verkopen, repareren of weggeven

Heeft u nog bruikbare spullen die u niet wilt verhuizen zoals meubels, speelgoed of kleding? Verkoop ze, geef ze weg of breng ze naar de kringloop. Zo doet u er iemand anders een plezier mee en heeft u minder afval.

Kapotte apparaten kunt u laten repareren of met de milieupas gratis inleveren bij de milieustraat.

waardlanden.nl/hergebruik-reparatie



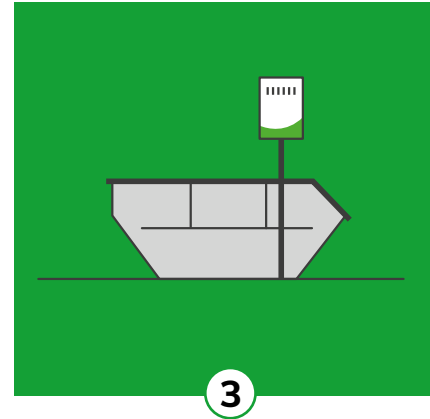
2

Afval en grondstoffen scheiden

Materialen die we kunnen hergebruiken, zoals etensresten, groente-, fruit- en tuinafval (gft), verpakkingen (plastic, metaal en drinkpakken) en papier en karton, gooit u apart weg in de grondstofcontainers bij uw woning. Glas en textiel doet u in de juiste verzamelcontainers bij u in de buurt.

Lever gevaarlijk afval zoals batterijen en verf met de milieupas gratis in bij de milieustraat. Wat ècht niet gerecycled kan worden, gooit u in de restafvalcontainer.

waardlanden.nl/afval-scheiden



3

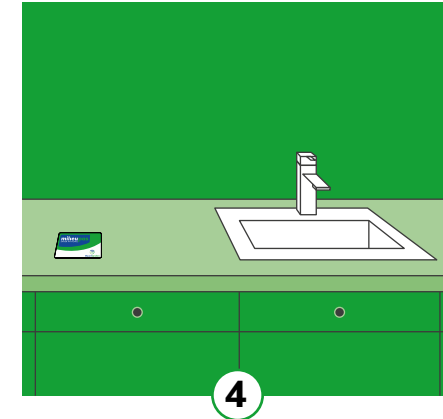
Grofvuil wegbrengen of laten ophalen

Past iets niet in de restafvalcontainer dan is het grofvuil. Grofvuil brengt u met de milieupas naar de milieustraat. U kunt bij de milieustraat gratis een aanhanger lenen. Of u maakt online een grofvuilafpraak om uw grofvuil te laten ophalen.

waardlanden.nl/grofvuil

U mag geen afval en spullen naast de verzamelcontainer zetten. U betaalt hoge opruimkosten voor deze overtreding.

waardlanden.nl/schone-buurt



4

De milieupas en containers blijven achter

De pas hoort bij de woning. U laat de pas dus achter als u gaat verhuizen.

Ook de grondstofcontainers blijven achter bij de woning. Laat die legen voordat u gaat verhuizen. Maak ze schoon en gebruik ze niet meer. U kunt uw afval gescheiden weggooien in de verzamelcontainers in de buurt of op uw nieuwe adres.

Bedankt voor uw medewerking en veel succes met uw verhuizing!

