

Deze documenten heb je nodig om een woning te accepteren



Dit lever je altijd bij ons in

1



Een kopie van een geldig legitimatiebewijs óf verblijfsvergunning.




2



Een kopie historisch adresuittreksel uit het bevolkingsregister. Met daarop:

1. Je burgerlijke staat
2. De datum dat je bent gaan wonen op het adres waar je nu woont
3. Je woonhistorie
4. Je gezinssamenstelling

Je vraagt deze op bij de gemeente waar je nu woont.

 Het kopie historisch adresuittreksel mag niet ouder zijn dan 3 maanden.


3



Een inkomensverklaring **2023** van de Belastingdienst.

Je kunt dit formulier downloaden door met je DigiD in te loggen op de belastingdienst.nl.

Lukt dit je niet? Bel dan 0800-0543. Binnen 5 werkdagen ontvang je de inkomensverklaring via de post.

 Het formulier van de Belastingdienst is verplicht. Ook als je geen inkomen hebt. Ben je student en is je inkomensverklaring niet op tijd? Dan accepteren wij ook een bewijs van DUO.




OF SCAN DE QR-CODE



4



Je loonstroken óf uitkeringsstroken van de laatste 3 maanden.

 Heb je een eigen onderneming of werk je als freelancer? Vul dan het formulier Model prognose ondernemersinkomen in. En laat het ondertekenen door je accountant of administratiekantoor.

TIP!

Download MyQii op je telefoon. Je haalt hier makkelijk de gegevens op van de Belastingdienst, het UWV en MijnOverheid. Meer informatie? www.qii.nl

Lees verder



Huur je al een woning?



Dan lever je ook een verhuurdersverklaring bij ons in.

De verhuurder geeft hiermee aan dat je aan alle voorwaarden van de huur-overeenkomst hebt voldaan.

Je vraagt deze verklaring op bij de verhuurder waar je nu huurt.



Huur je bij ons? Dan heb je deze verklaring niet nodig.

of



Heb je nu een koopwoning?



Dan lever je ook een verklaring van de hypotheekverstrekker in.

De hypotheekverstrekker geeft hiermee aan dat je aan alle voorwaarden van de hypotheek hebt voldaan.

Je vraagt deze verklaring op bij jouw hypotheekverstrekker.



Je hebt alle documenten verzameld. En nu?

Ook is het belangrijk dat je de documenten op de goede manier bij ons aanlevert. Want zonder deze documenten kunnen wij je de woning niet toewijzen. Wanneer je de documenten moet aanleveren hangt af van de manier van bezichtigen. Dit staat in je uitnodigingsmail.

Groepsbezichtiging



Stuur de gevraagde documenten naar verhuur@poort6.nl voor de datum die in je uitnodigingsmail staat. Vergeet niet in de mail erbij te zetten om welk adres het gaat.

Bezichtiging met de huidige huurder



Stuur de gevraagde documenten naar verhuur@poort6.nl voor de datum die in je uitnodigingsmail staat. Vergeet niet in de mail erbij te zetten om welk adres het gaat.

